

A photograph of a wheat field at sunset. The sun is low on the horizon, creating a warm, golden glow. In the background, several people are visible, some standing and some sitting, though they are out of focus. The foreground shows the detailed texture of wheat stalks.

CASA DE ADORACIÓN

CENA DE PASCUA

MANUAL 2022

01

GUÍA PARA QUIENES DIRIJAN LA CENA DE PASCUA

- La persona que dirija deberá reunir 1 característica principal:
 - Que haya entregado su vida al Señor Jesucristo (conversión y bautizo) y viva comprometidamente con Él.
- Todos, es decir los niños y adultos deben sentarse en la misma mesa con el fin de facilitar la interacción de los participantes y así, transmitir a la siguiente generación quien es Jesucristo, la libertad que obtenemos a través de Él y la salvación. Por tanto, es recomendable que el número de participantes no exceda a la capacidad de la mesa en la cual se servirán los alimentos.

PREPARACIÓN DE LA CASA

- Hacer las adecuaciones necesarias para que las personas estén cómodas.
- Se deberá preparar un lugar en la mesa para cada participante.



02

03



PREPARACIÓN DE LA MESA

- La mesa deberá ser adornada debidamente con platos, cubiertos, servilletas, copas, flores, etc.
- Poner en cada puesto las tarjetas con los versículos correspondientes a los elementos simbólicos que se encontrarán en la mesa.
- Se deberán colocar sobre la mesa todos los elementos necesarios.

ELEMENTOS SOBRE LA MESA

- Carne de Cordero
- Otros tipos de carnes
- 1 Copa con Agua
- 1 Copa con jugo de uva
- Ensalada (lechuga, espinaca, kale, pepinillo, aguacate, pimentón, tomate, limón como aderezo, etc.)
- Aceite de Oliva y uvas
- Frutas de todo tipo
- 1 Pan sin levadura
- Luz (Lampara, vela, linterna, etc.)
- Guarniciones especiales de gala



05



COMPARTIENDO LOS ALIMENTOS

- El anfitrión hará una oración de inicio.
- Mientras se sirven los alimentos a los participantes, se inicia la explicación de la celebración.

**El anfitrión deberá de haber leído la explicación pertinente a la celebración de la pascua días anteriores para de esta manera, poder comunicar fácilmente y contestar preguntas de los participantes.*

EXPLICACIÓN DE LA CELEBRACIÓN

06

Hagamos un poco de historia: Dios creó al hombre y a la mujer con un diseño perfecto, el cual incluye la capacidad de elegir, pero lamentablemente ellos decidieron apartarse de Dios y como consecuencia, quedaron esclavizados a la carne, al mundo y a Satanás. Estando en esta condición, lo único que les esperaba era la muerte, pues la ley dice: "La paga del pecado es la muerte." Y bajo estas condiciones pasaron muchas generaciones. Dios entonces puso en marcha un "plan de liberación." El cual consistía en enviar a Jesucristo, su único hijo para con Él traer de regreso al hombre a la comunión con Dios Padre y así poder volverle a la vida. La Pascua es una ceremonia diseñada para traer a memoria la fidelidad y el amor de Dios manifestada, al liberar a la humanidad entera de la muerte eterna.

En CDA la llamamos "Celebración de Libertad". Consiste en festejar la salvación que hemos recibido a través del sacrificio de Jesucristo en la cruz (El Cordero de Dios), recordando su muerte, su resurrección y con ello, la libertad y las promesas a las que tenemos acceso por la gracia y el amor de nuestro Padre Celestial (abundancia, deleite, salud y prosperidad.)

Por tanto, en cada familia en un ambiente de amor, cordialidad y alegría, se lleva a cabo, bajo la dirección de la autoridad de la casa, esta importante celebración. Esta cena la celebramos para que todos puedan conocer el verdadero significado de la pascua, con el establecimiento de la Cena del Señor, dando a conocer de esta manera que con Cristo se consolida el plan divino de liberación.

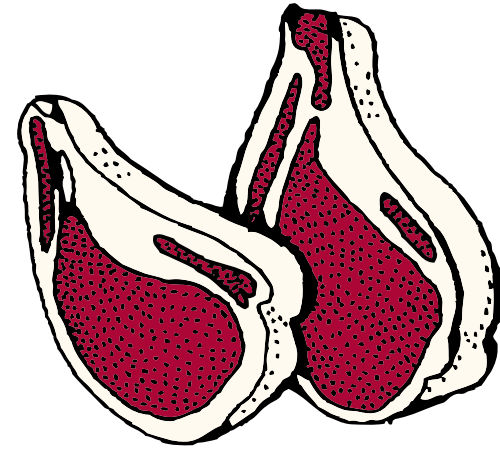
EXPLICACIÓN DE LOS ELEMENTOS

Mientras están comiendo los participantes, el anfitrión explicará el significado de todos los elementos puestos sobre la mesa y al mismo tiempo, pedirá a cada una de las personas, que lea el pasaje bíblico correspondiente a cada elemento.



07

CONT.

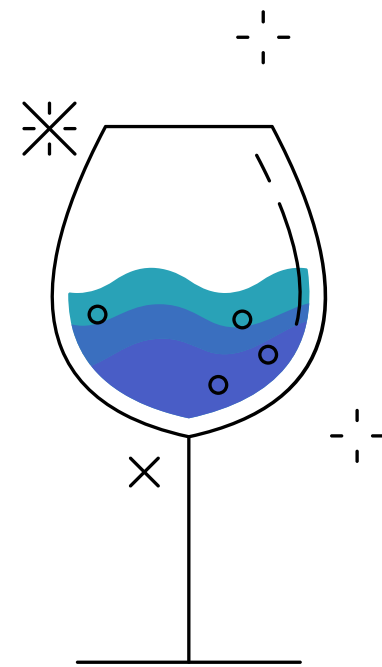



CARNE DE CORDERO:

(JESUCRISTO el cordero de Dios que quita el pecado del mundo) Juan 1:29; Hebreos 9:14

OTROS TIPOS DE CARNES:

(La salvación extendida a todas las naciones) Gálatas 3:28



1 COPA DE AGUA:

(Beber del agua que viene del Padre)
Juan 4:14

1 COPA CON JUGO DE UVA:

(Promesas hechas por Dios)
Éxodo 6:6-7



CONT.



ENSALADA:

(Provisión de Dios en medio de cualquier circunstancia) Salmos 132:15

ACEITE DE OLIVA Y UVAS:

(Símbolos del proceso de vida de Jesucristo y nuestro alimento). Isaías 53:5, Juan 6:35



FRUTAS DE TODO TIPO:

(Abundancia) Ezequiel 36:30

1 PAN SIN LEVADURA:

(Indicativo de libre de toda contaminación) 1 Pedro 2:22



LUZ:

(Cristo es la Luz del Mundo) Juan 8:12

**Posteriormente el anfitrión
hará preguntas de reflexión a
los participantes, como por
ejemplo:**

- ¿Porqué ésta noche es diferente a las anteriores?
- ¿Existe la esclavitud en estos días?
 - ¿Cuáles son algunos ejemplos?
- ¿De qué cosas Jesucristo nos ha librado?
- ¿Cómo podemos comer de Cristo?



09

EXPLICACIÓN DE LA OFRENDA DE PRIMICIAS

El anfitrión explicará a cerca de la importancia que tiene el desarrollar una vida de gratitud a Dios por todo lo recibido, expresándolo en nuestro estilo de vida, en lo que producen nuestras manos y entregando lo primero de nuestra "cosecha", siguiendo el modelo enseñado por Jesucristo, quien es la primicia de nuestro Padre Dios y obedeciendo así, a su mandato.

Proverbios 3:9-10

"Honra a Jehová con tus bienes, Y con las primicias de todos tus frutos; y serán llenos tus graneros con abundancia, y tus lagares rebosarán de mosto."

Romanos 11:16

"Si las primicias son santas, también lo es la masa restante; y si la raíz es santa, también lo son las ramas."

El anfitrión les informará que la ofrenda de las primicias, será entregada en el Culto Unido de Resurrección.

TIEMPO DE ALABANZA Y ADORACIÓN

Con toda tu familia, empieza a tener un tiempo de adoración y alabanza, agradeciendo y festejando la victoria y el triunfo de Jesucristo en la cruz y por tanto, declarando nuestra Libertad en Él. Celebren como familia la cena de Señor.

La celebración podrá terminarse con juegos o cualquier actividad que invite a la unidad.





Celebremos en Familia

**Comparte con nosotros a traves de fotografías y videos tu participación*

EMAIL: cdaministerios@gmail.com
Envíanos un email con tus fotos o videos

FACEBOOK: [@CDAMINISTERIOS](https://www.facebook.com/CDAMINISTERIOS)
Envíanos un mensaje a nuestra página de facebook

INSTAGRAM: [@CDAMINISTERIOS](https://www.instagram.com/CDAMINISTERIOS)
"Tag us" Etiquetanos en tus fotos